

2080 Friskluftsventil



Friskluftsventil för större utrymmen

Mobair 2080 är ämnad för montering i utrymmen med manuell eller maskinell ventilation. Den till rummet strömmande friskluften filtreras och värms upp, vilket medför att rumsluften hålls ren och att ingen dragkänsla uppstår.

Uppvärmning

Aggregatet använder först och främst rummets luft för att värma upp den inkommande friskluften. Vid behov, då termostaten anger, ger det självjusterande värmeelementet tilläggsvärme. Den inkommande luften har alltid lämplig temperatur.

Filtrering

Aggregatet är försett med ett F7 filter som effektivt separerar bort orenheterna ur den inkommande friskluften. Eftersom aggregatet även använder returluft från rummet renas även rumsluften effektivt.

Lätt justerbar

Det är lätt att använda tilluftsventilen enligt den aktuella ineluftsituationen i rummet. Man behöver endast välja temperatur och fläkthastigheter (1-5) efter önskemål på anläggningens inställningar, och den knäpps på och av med snörströmbrytaren.

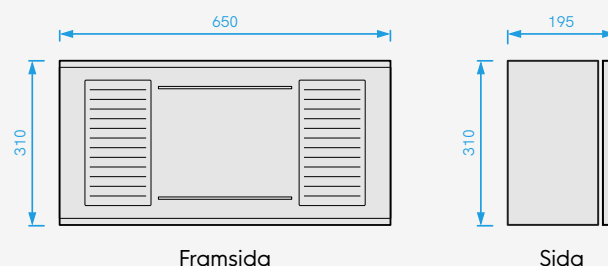
Genom att kontrollerat reglera den inkommande friskluften uppstår märkbara förbättringar i rumsluften.

- ✓ Undertryck och dragkänsla försvinner
- ✓ Rumsluften hålls ren och frisk


Tekniska data

Luftström	25-50 l/s
Uppvärmningseffekt	20-950 W
Ljudnivå	33-50 dB(A)
Filterklass	F7 / ePM1 55%
Stomme	Vitmålad MDF-skiva
Elanslutning	0,1-4,5 A / 230 V AC


Fläkt med 5-hastigheter, hastighetsreglerande avbrytare och termostat, inbyggt förvärmningselement. Start och stopp med dragsnöre. Jordad stickpropp. Aggregatet levereras som höger- eller vänsterhängt.



Installation



Anläggningen installeras i regel på ytterväggen i rummets övre del. Anläggningen fästs på väggen med installationsram och fästjärn. Med anläggningen levereras nätkabel med stickpropp.



I ytterväggen och anläggningens baksida (vid sugkammaren) görs ett $\varnothing 137$ mm hål. I hålet placeras plaströret $\varnothing 128$ mm, som ingår i leveransen, med en liten lutning utåt. Röret tätas mot väggen. Röret kan även anslutas på sidan av anläggningen.



På utsidan installeras yttergallret som ingår i leveransen. Om gamla yttergaller används kolla först, att den är ren. Som tillbehör finns även ett ljuddämpande yttergaller.

Användning

Både temperatur och fläkthastigheten kan väljas med brytaren, som finns inne i anläggningen bakom en lucka. Lämplig fläkthastighet i boendehus är 1 eller 2 och i kontorsutrymmen 2 eller 3. Luckan stängs och anläggningen startas/stängs med en snörbrytare. Säkerställ att luften kan strömma ut ur rummet genom en dörrspringa eller ventil. På vintern kan uteluftens mängd regleras med justeringsplugg.

Underhåll

Lösgör stöpseln från vägguttaget. Öppna luckan (öppnar sig på elkabelns sida) och byt filtret. Filtret skall bytas 1-2 gånger per år.

Detta medföljer:

Uteluftsroret: $\varnothing 128 \times 370$ mm, Yttergaller, Fästjärn, Monteringstillbehör, Kompaktfilter (F7 / ePM1 55%), Justeringsplugg, 1,9 m nätkabel / jordad stickpropp




Bild vänsterhänt (tilluftskammare till vänster)

Produktkod: M2080
LVI-nummer: 7929038 (Höger), 7929039 (Vänster)

Marknadsföring & distribution:



MBC-INVEST AB
Slussplan 3 B
211 30 Malmö

Tel: +46 736555434
Mejl: info@mbc-invest.se

Återförsäljare

